



Acceso remoto a los contenidos digitales

1. Gestionar una clave de acceso.

- a) Si es alumno desde [Guarani3W](#).

Home | Cursadas | Exámenes | Ingreso | Matrícula | Certificaciones | Consultas | Servicios | Egresados | Moodle

Calendario Académico
Encuestas Asignaturas
Encuesta Cursado 2021-1
Departamento de Sanidad
Claves Bibliotecas Digitales
Reclamos Alumnos Regulares

- b) Si es docente o no docente desde [IntraUNS](#).

Inicio | Mensajería | Email

PRINCIPAL

Personales
Consultas personales: recibos de sueldo, fichadas, licencias, etc.

Gerenciales
Economía y Finanzas
Consultas de nivel gerencial Economía y Finanzas

Personal
Consultas de nivel gerencial Personal

Formularios
Formularios útiles para el personal

Enlaces de interés

Personales
Consultas personales: recibos de sueldo, fichadas, licencias, etc.

Gerenciales
Economía y Finanzas
Consultas de nivel gerencial Economía y Finanzas

Personal
Consultas de nivel gerencial Personal

Formularios
Formularios útiles para el personal

Enlaces de interés
Información de utilidad para el personal

Consultas Personales

Consultar Información Personal
Consultar Datos Personales, Fichadas, Recibos de Sueldo, Licencias, títulos, Cargos Activos, Familiares a cargo, etc.

Curriculum Vitae Personal
Ingreso y Mantenimiento de Curriculum Vitae Personal.

DCP - Movimientos de Fondos Individuales
Departamento de Complementación Provisional - Mov. de Fondos Individuales

DCP - Préstamos Personales
Departamento de Complementación Provisional - Préstamos Personales

Declaración Jurada Acum. Horaria
Declaración Jurada Régimen de Acumulación Horaria del Personal Docente y No Docente.

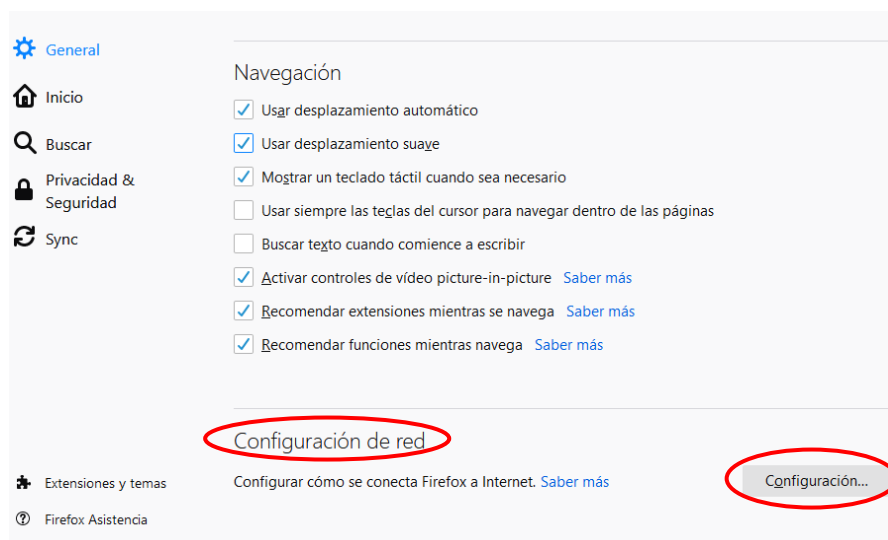
Generación Usuario y clave Proxy DGT
Generación de un usuario y clave para acceder a las diferentes bibliotecas digitales licenciadas por la UNS

En ambos casos el usuario será generado automáticamente concatenando su tipo y número de documento. Ud. sólo deberá ingresar y confirmar una contraseña a elección.

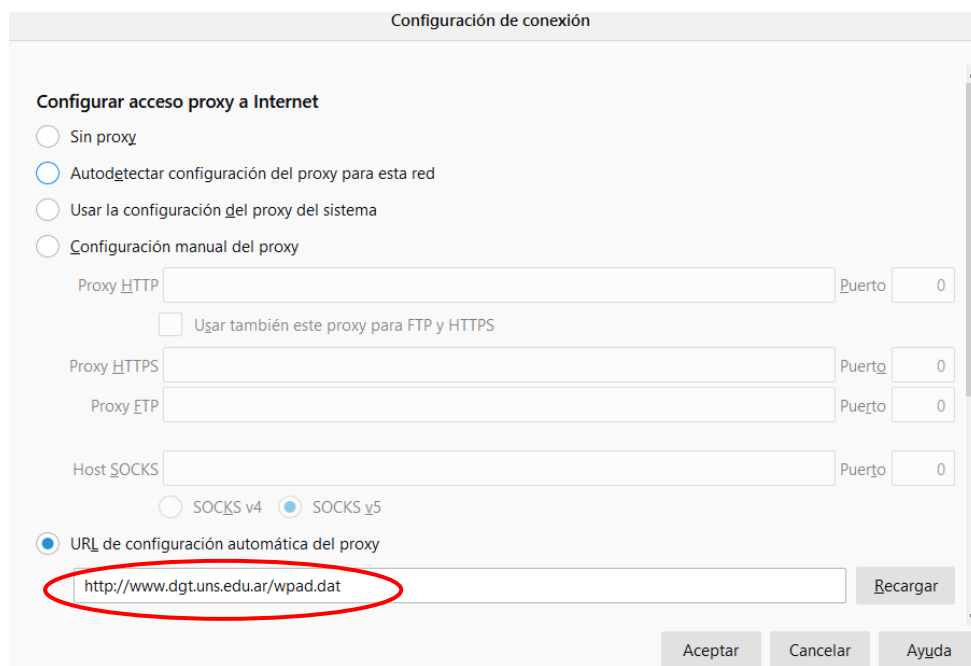
2. **Configurar en el navegador** el proxy con autenticación, de la siguiente manera:

En Firefox:

- a) Ir al menú de **Firefox** y luego a **Opciones** (margen superior derecho). **En Configuración de red**, seleccionar **Configuración**

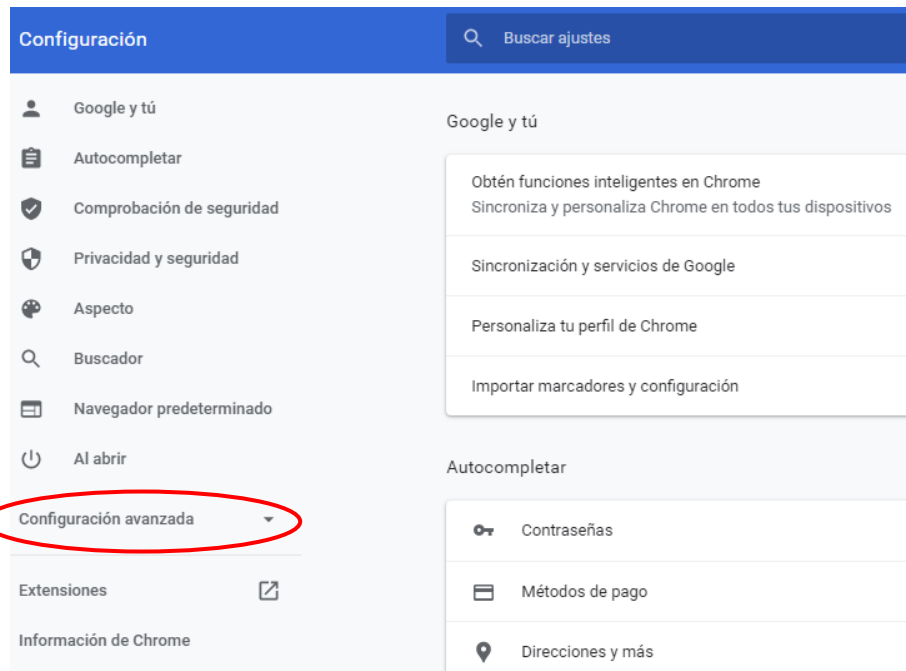


- b) Seleccionar **URL de configuración automática de proxy**. Escribir **http://www.dgt.uns.edu.ar/wpad.dat** y aceptar.

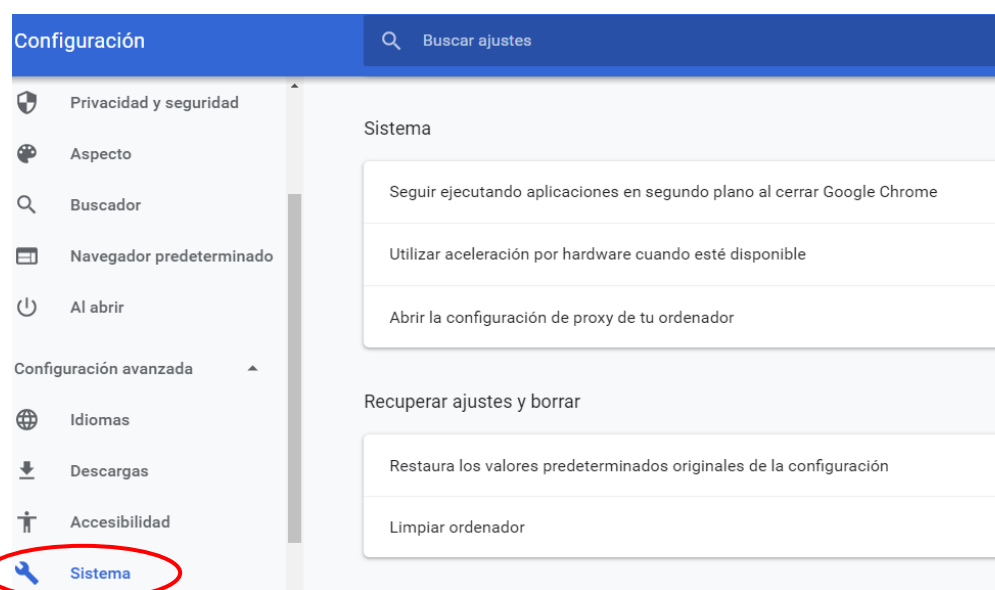


En Chrome:

- a) Ir a Configuración y hacer clic en Configuración avanzada.



- b) Seleccionar Sistema y luego Abrir la configuración de proxy de tu ordenador.





- c) En Configuración automática del proxy, escribir <http://www.dgt.uns.edu.ar/wpad.dat> y seleccionar activado.

The screenshot shows the Windows 'Proxy' settings page. On the left is a navigation pane with 'Inicio' at the top and a search bar. Below it is the 'Red e Internet' section with options: Estado, Wi-Fi, Acceso telefónico, VPN, Modo avión, Zona con cobertura inalámbrica móvil, and Proxy. The main area is titled 'Proxy' and has two sections: 'Configuración automática del proxy' and 'Configuración manual del proxy'. In the automatic section, 'Usar script de configuración' is turned on (Activado), and the 'Dirección de script' field contains the URL <http://www.dgt.uns.edu.ar/wpad.dat>, which is circled in red. A 'Guardar' button is visible below. The manual section has 'Usar servidor proxy' turned off (Desactivado).

Al ingresar a cualquiera de las suscripciones, el navegador le solicitará el usuario y la clave previamente gestionada a través de la IntraNET de la UNS. Esto le permitirá acceder a cualquier hora y desde cualquier lugar del mundo a las suscripciones académicas facilitadas por la UNS.